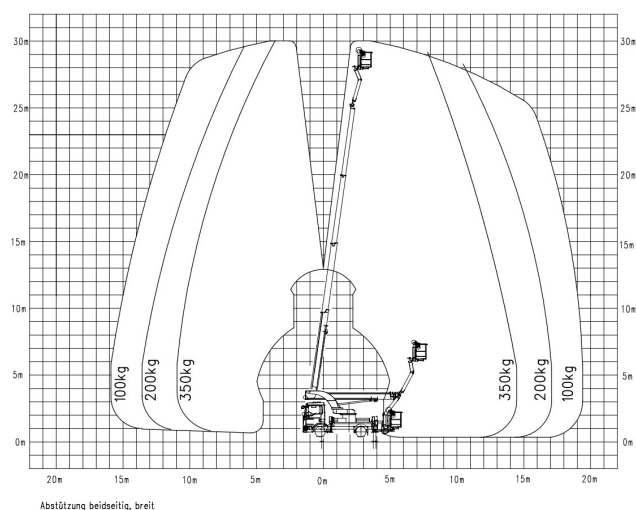
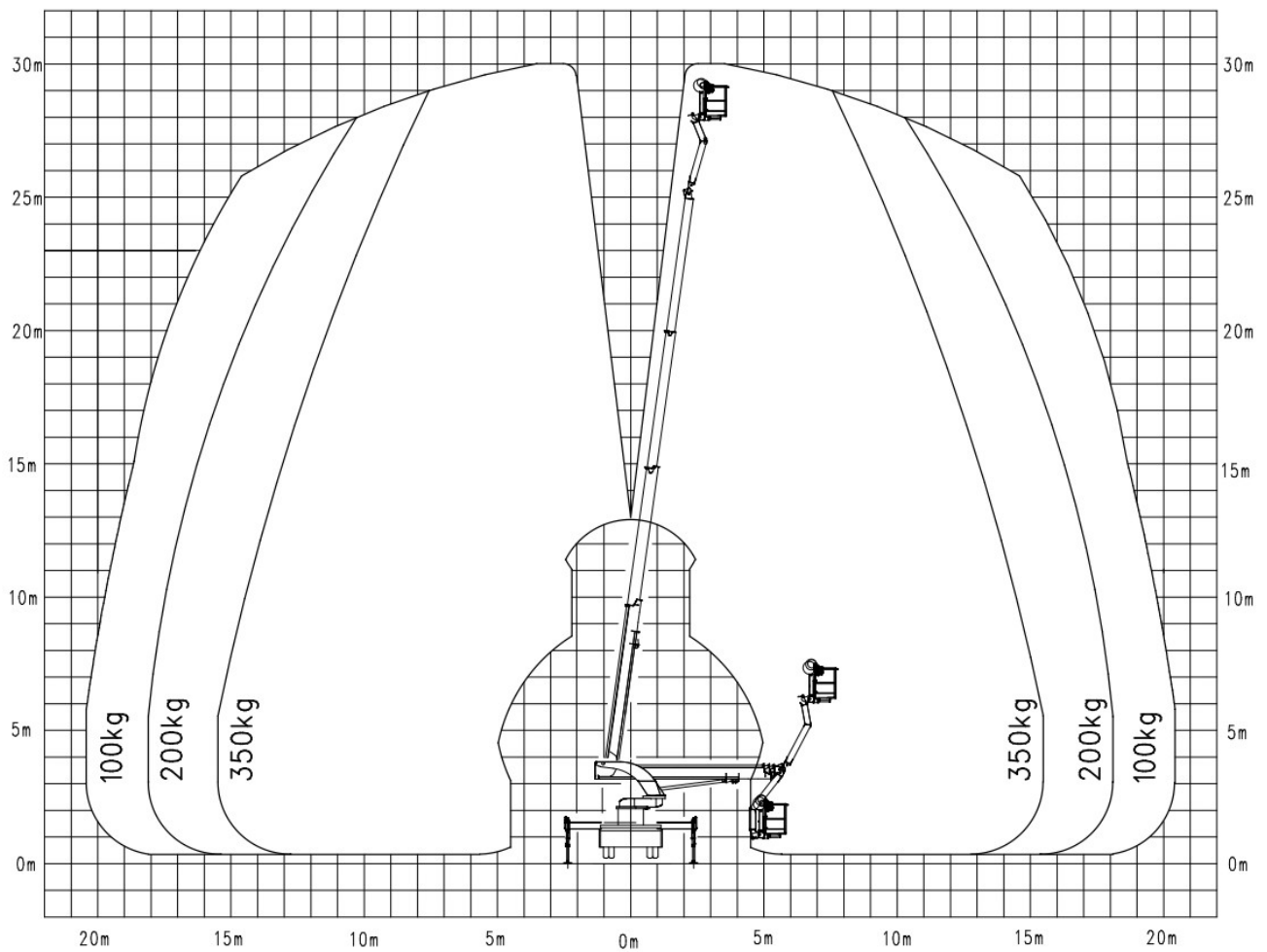


GL 30 K

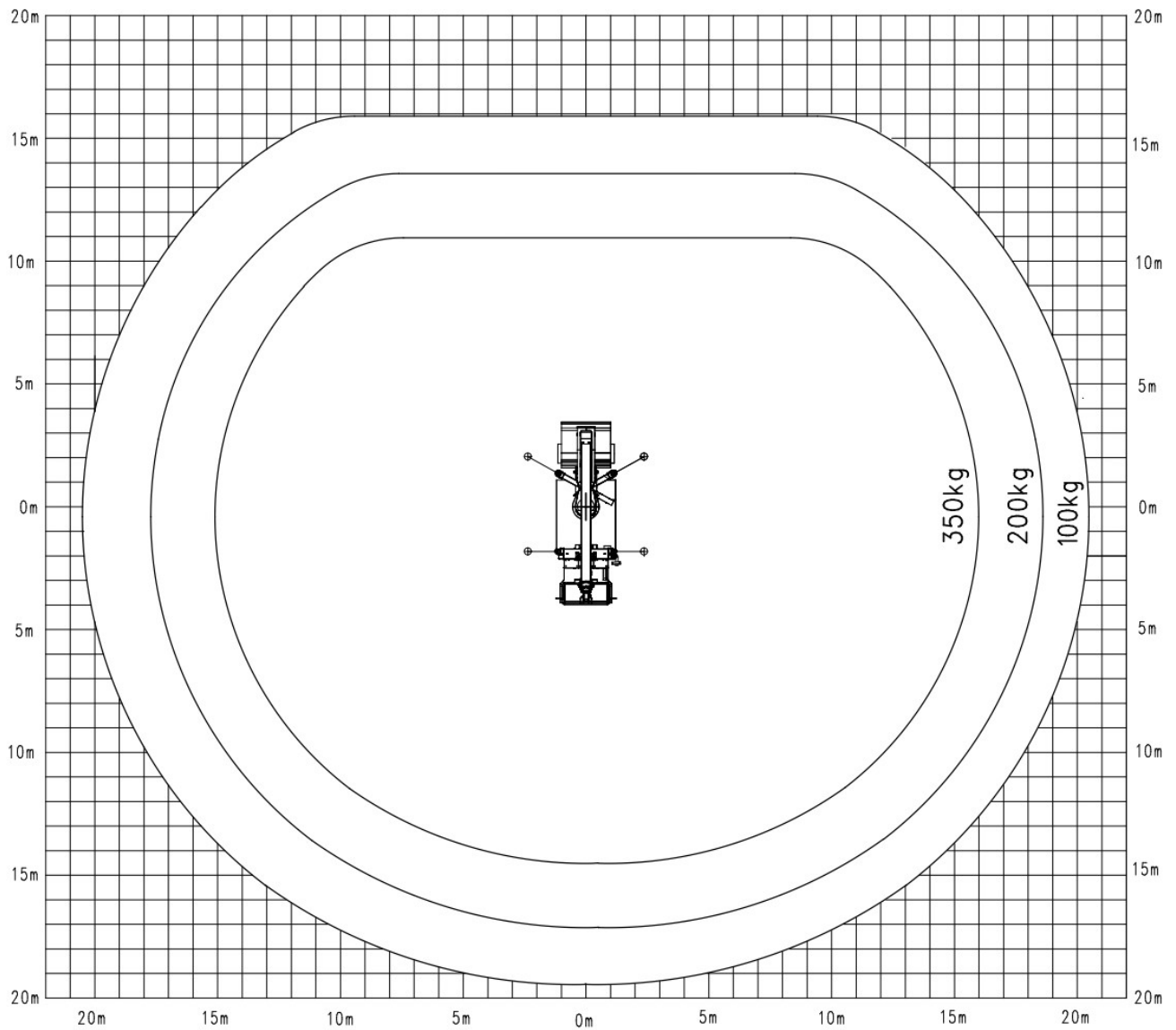
## Platforma robocza montowana na ciężarówce 30 m K

<b>Maks. Wysokość robocza</b>	30,08 m
<b>Maks. Wysokość platformy</b>	28,08 m
<b>Maks. Zakres</b>	20,85 m
<b>Maks. Obciążenie kosza / Udźwig</b>	350 kg
<b>Maks. Liczba osób</b>	3 Pers.
<b>Wymiary platformy LxW</b>	1,80 x 0,80 m
<b>Zakres obrotu górnego podwozia</b>	450 °
<b>Obrotowy kosz roboczy</b>	Hydraulisch, 2 x 80°
<b>Ramię kosza</b>	Ja
<b>Wymiary całkowite dł. x szer. x wys.</b>	7,52 x 2,50 x 3,44 m
<b>Zwis zewnętrzny</b>	0,06 m
<b>Masa własna</b>	7270 kg
<b>Typ napędu</b>	Diesel
<b>Napęd na wszystkie koła</b>	Nein
<b>Maks. Pozycja pochylona</b>	5 °
<b>Prześwit</b>	0,17 m
<b>Podpory hydrauliczne</b>	Ja, nur zusammen ausfahrbar
<b>Max. siła wsparcia</b>	Vorne: 67 kN / hinten: 48 kN kN
<b>Ciśnienie obciążenia podłogi</b>	27 kg/cm <sup>2</sup>
<b>Szerokość podparcia po obu stronach</b>	4,98 m
<b>Szerokość podparcia po jednej stronie</b>	3,74 m
<b>Pionowa szerokość podparcia</b>	2,49 m
<b>Długość wsparcia</b>	4,13 m
<b>Abstützlänge schmal</b>	3,44 m
<b>Przekątna podparcia, vari. 1</b>	4,31 m
<b>Przekątna podparcia, vari. 2</b>	5,61 m
<b>Przekątna podparcia, vari. 3</b>	6,50 m
<b>Anschlagpunkte PSA</b>	3 Stk.
<b>Prawo jazdy</b>	C1 / 3
<b>Funkcje specjalne</b>	Ladefläche mit Kastenaufbau, optional mit Baumschnittkorb erhältlich.

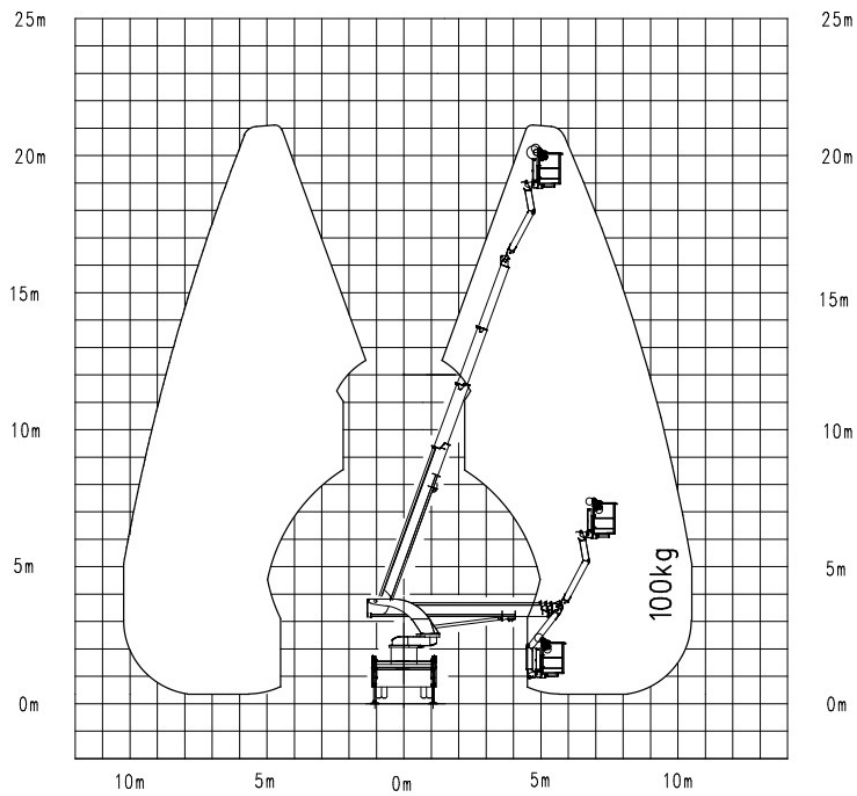




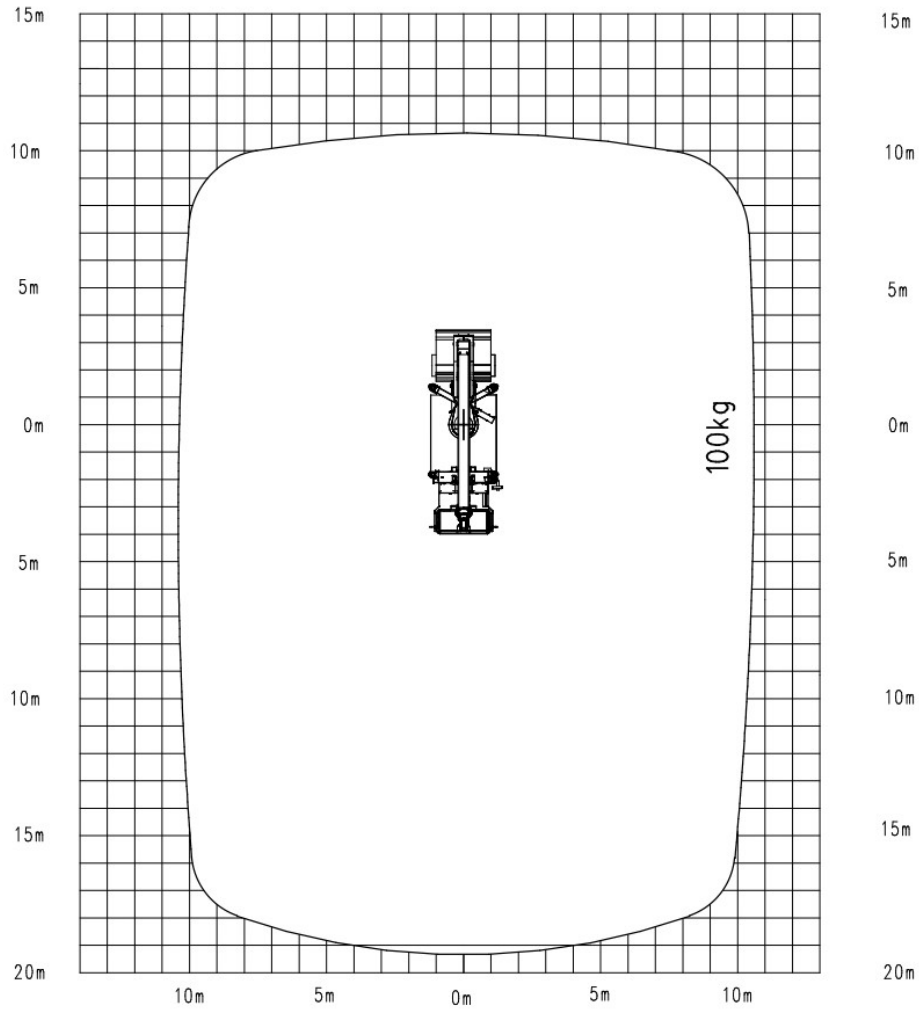
Abstützung beidseitig, breit



Abstützung beidseitig, breit



Abstützung beidseitig, schmal



Abstützung beidseitig, schmal

*Technical specifications, prices and images are subject to change.*

