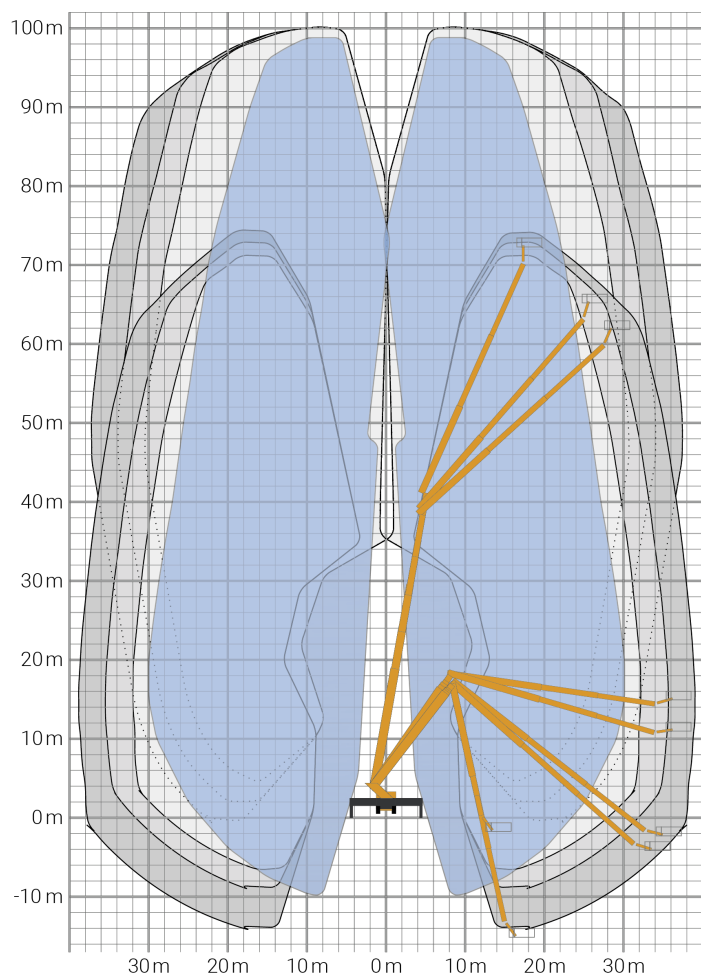
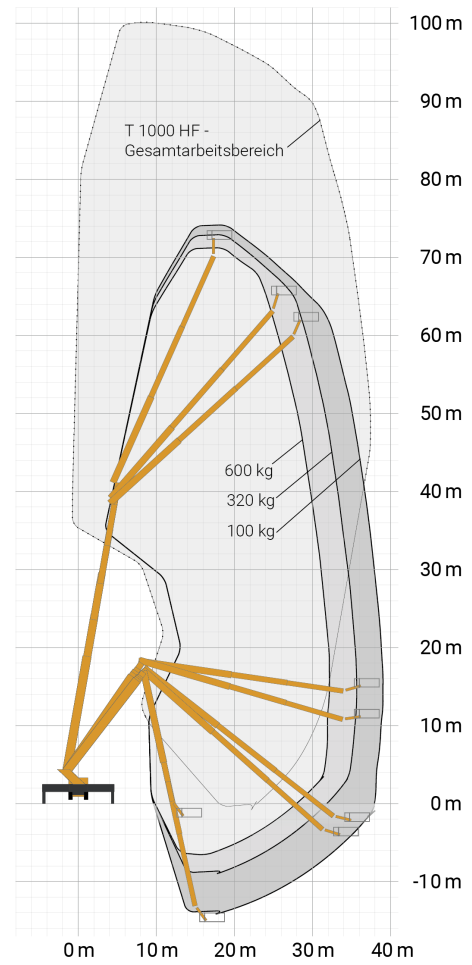
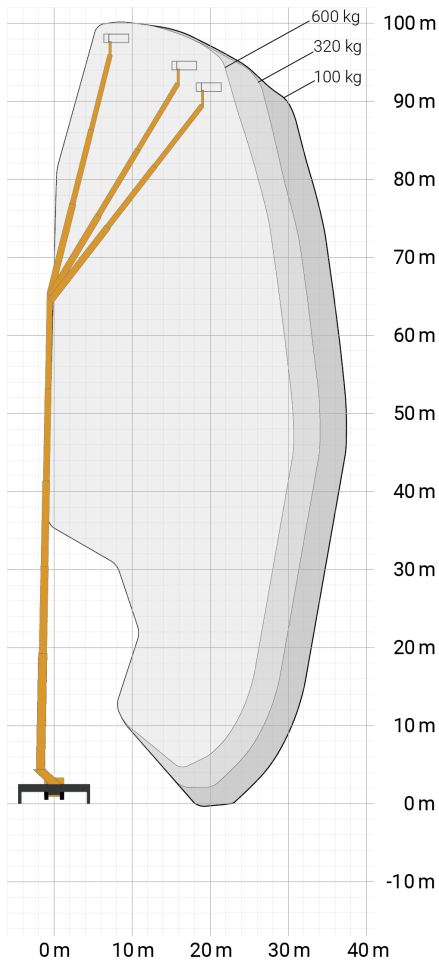


GL 100 H

Platforma robocza montowana na ciężarówce 100 m H

Maks. Wysokość robocza	99,08 m
Maks. Zakres	38,85 m
Maks. Obciążenie kosza / Udźwig	600 kg
Maks. Liczba osób	7 Pers.
Wymiary platformy LxW	2,37 x 1,07 m
Wysuwana platforma	Ja
Wydłużona długość platformy	3,77 m
Zakres obrotu górnego podwozia	540 °
Obrotowy kosz	Hydraulisch, 440°
Ramię kosza	Ja
Wymiary całkowite dł. x szer. x wys.	16,37 x 2,55 x 3,99 m
Zwis zewnętrzny	0,84 m
Masa własna	52310 kg
Dopuszczalna masa całkowita	53000 kg
Typ napędu	Diesel
AdBlue	Ja
Napęd na wszystkie koła	Nein
Blokada mechanizmu różnicowego	Ja
Maks. Pozycja pochylona	1 °
Prześwit	0,22 m
Podpory hydrauliczne	Ja, einzeln fahrbar
Max. siła wsparcia	445 kN
Szerokość podparcia	9,65 m
Szerokość podparcia po jednej stronie	7,18 m
Pionowa szerokość podparcia	4,82 m
Długość wsparcia	9,30 m
Przekątna podparcia, vari. 1	13,02 m
Przekątna podparcia, vari. 2	11,47 m
Przekątna podparcia, vari. 3	10,04 m
Oś wahliwa	Nein
Punkt zatrzymania. PPE EN 795	10 Stk.
Prawo jazdy	Vermietung nur mit Bedienpersonal





Technical specifications, prices and images are subject to change.

