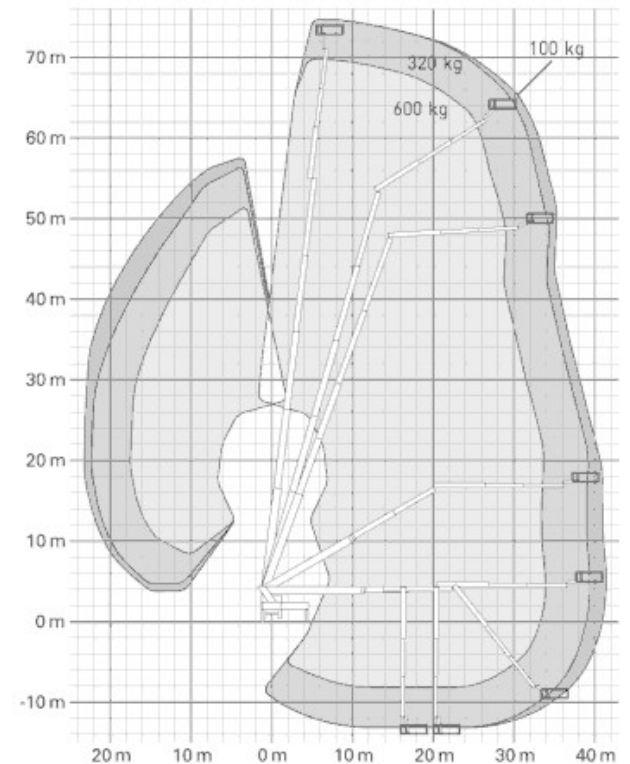
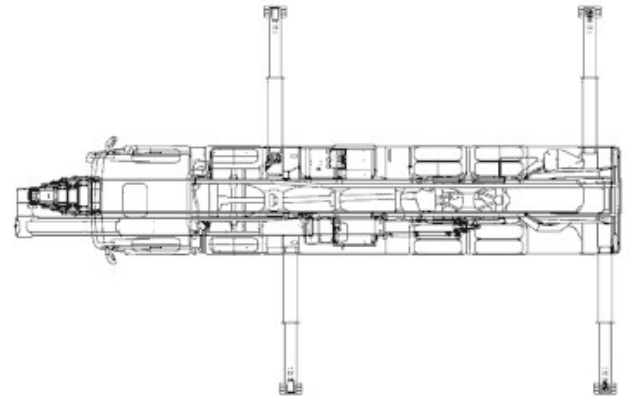
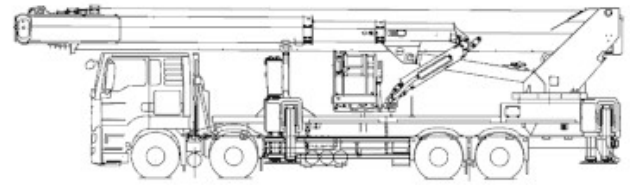


GL 75 H Allrad

LKW-Arbeitsbühne 75 m Allrad

Max. Arbeitshöhe	74,14 m
Max. Plattformhöhe	72,14 m
Max. Reichweite	41,05 m
Max. Korblast / Hublast	600 kg
Max. Personenzahl	7 Pers.
Plattformmaße LxB	2,42 x 0,97 m
Plattform verlängerbar	Ja
Plattformlänge erweitert	3,82 m
Max. Hublast auf Ausschub	320 kg
Schwenkbereich vom Oberwagen	500 °
Drehbarer Arbeitskorb	Hydraulisch, 2 x 220°
Korbarm	Ja
Gesamtabmessungen LxBxH	13,98 x 2,54 x 3,97 m
Überhang, außen	0,33 m
Eigengewicht	32640 kg
Zul. Gesamtgewicht	33000 kg
Antriebsart	Diesel
Allrad	Ja
Max. Schrägstand	2 °
Bodenfreiheit	0,20 m
Hydraulische Stützen	Ja, einzeln ausfahrbar
Max. Stützkraft	325 kN
Bodenbelastungsdruck	26,5 kg/cm ²
Abstützbreite beidseitig	9,02 m
Abstützbreite einseitig	5,78 m
Abstützbreite schmal	2,54 m
Abstützlänge	7,73 m
Stützdiagonale, vari. 1	11,48 m
Stützdiagonale, vari. 2	9,34 m
Stützdiagonale, vari. 3	8,45 m
Anschlagpunkte PSA	8 Stk.
Führerschein	Vermietung nur mit Bedienpersonal
Besonderheiten	Optional erhältlich mit Lastenträgersystem (Powerliftsystem) und Vakuum-Glassauger. Doppelgelenktechnik, schwenkbarem Korbarm für rückwärtiges Arbeiten hinter Störkanten sowie



computergestützter Abstützautomatik.

